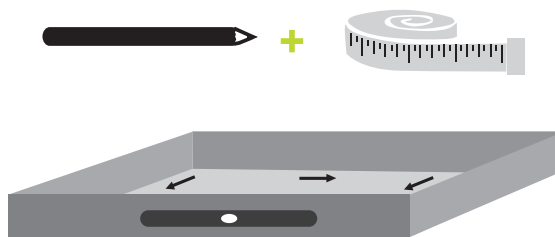


ANWENDUNGSBEISPIEL

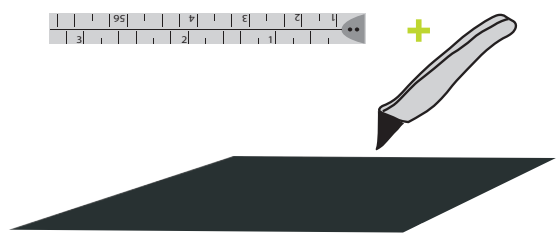
Das benötigen Sie zum Einbauen und Befestigen der Module mit der Velour-Grundplatte:



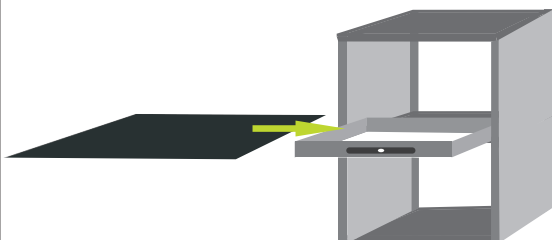
1.
Maß nehmen



2.
Velour-Grundplatte zuschneiden



3.
Velour-Grundplatte einlegen



4.
Vario System Module mit Klettband nach unten auf Velour-Grundplatte positionieren



5.
Vario System Module können variabel auf der Velour-Grundplatte befestigt werden



6.
Vario System Module befüllt mit ihren Produkten

